


# Til elever og foresatte på 10. trinn

## Nettsteder for videregående opplæring

- informasjon på [vilbli.no](http://vilbli.no)
- søknad og svar på [vigo.no](http://vigo.no)
- stipend og lån på [lanekassen.no](http://lanekassen.no)



[vilbli.no](http://vilbli.no) er din hovedkilde til informasjon om videregående opplæring

## Velg

videregående opplæring og yrke,  
bruk [vilbli.no](http://vilbli.no)

### Du velger




### enten studieforberedende opplæring

- Du velger mellom 5 studieforberedende utdanningsprogram.
- Du går tre år i skole: Vg1, Vg2 og Vg3.
- Du oppnår generell studiekompetanse.
- Med generell studiekompetanse kan du søke opptak til høyskole eller universitet.



### eller yrkesfaglig opplæring

- Du velger mellom 10 yrkesfaglige utdanningsprogram.
- Det tar fra tre til fem år å fullføre opplæringen. Du oppnår
  - yrkeskompetanse med fag- eller svennebrev når opplæringen avsluttes med læretid i bedrift (vanligvis to år i skole; Vg1 og Vg2, etterfulgt av Vg3 over to år i bedrift).
  - yrkeskompetanse uten fag- eller svennebrev når alle tre årene med opplæring gis i skole (Vg1, Vg2 og Vg3).
- Med yrkeskompetanse kan du søke arbeid etter at du er ferdig med opplæringen.
- Hvis du tar påbygging til generell studiekompetanse, kan du søke opptak til høyskole eller universitet selv om du har startet på eller fullført en yrkesfaglig opplæring.



### vilbli.no

#### - alt om videregående opplæring

- [vilbli.no](http://vilbli.no) er din hovedkilde til informasjon om videregående opplæring.
- På [vilbli.no](http://vilbli.no) finner du til enhver tid oppdatert og kvalitetssikret informasjon som gir grunnlag for dine valg.
- Målgruppene for [vilbli.no](http://vilbli.no) er ungdom og voksne som skal søke videregående opplæring, samt foresatte og rådgivere.
- Dersom du har spørsmål om videregående opplæring, kan rådgiveren din eller inntakskontoret i fylket ditt hjelpe deg.

*I både studieforberedende og yrkesfaglig opplæring kan du velge grunnkompetanse som mål. Hvis du ønsker det, kan du senere oppnå full studie- eller yrkeskompetanse.*

# Vinter

## Søknad

på [vigo.no](http://vigo.no) med MinID


### Hvordan søker du?

- Du må søke tre utdanningsprogram i prioritert rekkefølge på Vg1.
- Du har rett til å komme inn på ett av disse.
- Du søker via [vigo.no](http://vigo.no).
- Logg inn med MinID. Du får brev med PIN-koder i posten ved årsskiftet.
- Du søker som regel videregående opplæring i det fylket du bor i.
- Husk å skrive ut kvittering av søknaden.
- Du kan endre mobilnummer og e-postadresse på [vigo.no](http://vigo.no) før 1. juli (i de fleste fylker). Etter denne datoen må inntaks kontoret ha beskjed.

Fullstendig informasjon finner du på [vilbli.no](http://vilbli.no)

### Søknadsfrister

- 1. mars (ordinært inntak)
- 1. februar ved søknad om fortrinnsrett eller individuell behandling



# Sommer

## Svar

på [vigo.no](http://vigo.no) med MinID

### Hvordan svarer du?

- Du får melding om tilbud på SMS eller e-post.
- Logg inn på vigo.no med MinID for å finne ut hvilket tilbud du har fått.
- På vigo.no skal du også svare på tilbud om plass og/eller venteliste plass.
  - Tilbud om plass på ditt første ønske? Du bør svare ja. Du får ikke tilbud om plass på lavere ønsker.
  - Tilbud om plass på et lavere ønske og venteliste plass på høyere ønsker? Du bør svare ja til begge deler. Men hvis du senere får tilbud om plass på et høyere ønske, har du ikke lenger plassen du takket ja til tidligere.
  - Bare tilbud om venteliste plass? Du bør svare ja. Svarer du nei, tas du ut av inntakssystemet.

### Svarfrist

- Du må svare på tilbud om plass ca. én uke etter at du får tilbudet.
- Du kan registrere forhåndssvar på vigo.no fra 2. mars til 1. juli (i de fleste fylker).

### Viktig!

Ta godt vare på PIN-kodebrevet du får ved årsskiftet. Du trenger PIN-kodene første gang du bruker MinID for å logge inn på [vigo.no](http://vigo.no).

MinID er én av fire elektroniske ID-er du kan velge mellom når du skal logge inn på offentlige tjenester på Internett. Les mer om MinID på [vilbli.no](http://vilbli.no).

# Søk om stipend og lån

Les alt om stipend og lån på [lanekassen.no](http://lanekassen.no)

Lånekassen kan gi deg stipend og lån til videregående opplæring.

## Alle elever kan få utstyrsstipend - husk å søke!

Alle elever med ungdomsrett, unntatt lærlinger, lærekandidater og praksisbrev kandidater, får utstyrsstipend fra Lånekassen. Du får stipendet uansett hvor mye forsørgerne dine tjener, men du må søke for å få det. Utstyrsstipendet er mellom 1096 kroner og 4513 kroner\* for hele skoleåret, avhengig av hvilket utdanningsprogram du tar.

Se [lanekassen.no/utstyrsstipend](http://lanekassen.no/utstyrsstipend).

## Borteboere kan få borteboerstipend

Hvis du må bo borte for å gå på videregående skole, kan du få bortboerstipend på inntil 4709 kroner\* i måneden fra Lånekassen. Du må oppfylle ett av kravene under for å ha rett til borteboerstipend:

- Skolen ligger 40 km eller mer fra foreldrehjemmet.
  - Du har en samlet reisetid hver dag på tre timer eller mer.
  - Det er særlige forhold som gjør at du må bo borte under utdanningen.
- Se [lanekassen.no/borteboerstipend](http://lanekassen.no/borteboerstipend).

## Noen kan få inntektsavhengig stipend

Inntektsavhengig stipend er ment å være et bidrag til å dekke levekostnader for elever fra familier med svak økonomi. Du kan få inntil 3421 kroner\* per måned. Hvor mye du får, er avhengig av økonomien til forsørgerne dine og hvor mange søsken du har som er født i 2003 eller senere. Se

[lanekassen.no/inntektsavhengig-stipend](http://lanekassen.no/inntektsavhengig-stipend).

## Elever kan få lån

Skal du gå på privat videregående skole hvor du betaler skolepenger, kan du få lån til skolepenger. Dette lånet er maksimalt 28 433 kroner\* per skoleår.

## Slik søker du

Les om hvordan du søker på [lanekassen.no](http://lanekassen.no). Husk: Ingen får utbetalt penger før skolestart.

*\* Alle beløp gjelder for skoleåret 2021–2022. Beløp for skoleåret 2022–2023 blir fastsatt i februar 2022.*



Følg Lånekassen på Facebook:  
[facebook.com/lanekassen.no](https://facebook.com/lanekassen.no)

Bruk én søknad for stipend og lån. Når du søker om utstyrsstipend, sjekker Lånekassen automatisk om du har rett til andre stipend i tillegg.

Men vil du søke om inntektsavhengig stipend, må du krysse av for dette i søknaden.

Følg søknaden på Dine sider på [lanekassen.no](http://lanekassen.no), og sjekk hvor mye du får.